



Frame Fiere è la scelta ideale per chi cerca una soluzione espositiva versatile, semplice da montare e sostenibile. Perfetto per chi ha esigenze in continua evoluzione, FastFrame™ offre un sistema intuitivo, leggero e di grande impatto visivo.

CARATTERISTICHE

- _ Colore del profilo: silver.
- _ Montaggio senza attrezzi.
- _ Area grafica mono e bifacciale.
- _ Stampa Classic (tessuto elasticizzato) o Premium (tessuto blackout).
- _ Borsa di trasporto FastFrame™ inclusa.
- _ Struttura monoblocco preassemblata.

I PLUS

- _ Assemblaggio rapido.
- _ Trasporto e stoccaggio agevolati.
- _ Struttura compatta e leggera.
- _ Riutilizzabile e sostenibile.

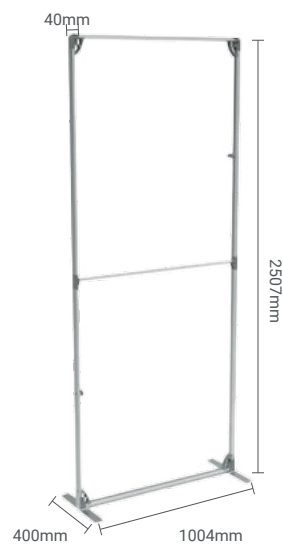


Ampia scelta di connettori Disponibili diverse basi su richiesta

Faretti Spot LED Exhibition su richiesta

SCHEDA PRODOTTO

SPECIFICHE TECNICHE



Codice	Descrizione	Dimensioni struttura (mm) - l x h x p	Peso struttura assemblata	Dimensioni del collo (mm) - l x h x p	Peso collo
FF-100X250	FASTFRAME 1000x2500mm	1004 x 2507 x 400	6,1 kg	300 x 100 x 1600	8,6 kg

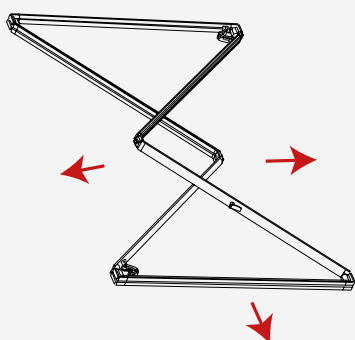
SCHEDA PRODOTTO

Lavoriamo ogni giorno per offrirti le migliori soluzioni e prodotti innovativi e di qualità. Questi sviluppi possono apportare modifiche ai prodotti. Le dimensioni sono fornite a titolo indicativo. Le foto sono solo a scopo illustrativo.

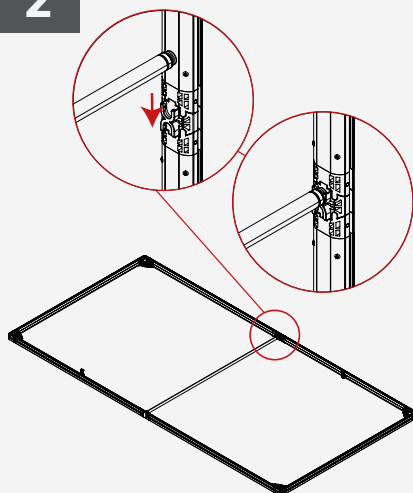
ASSEMBLAGGIO STRUTTURA

100 x 250

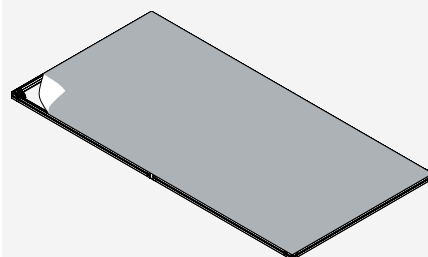
1



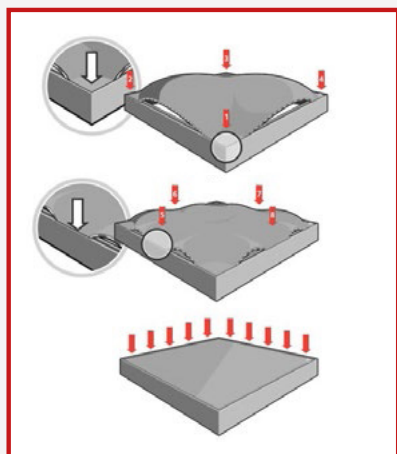
2



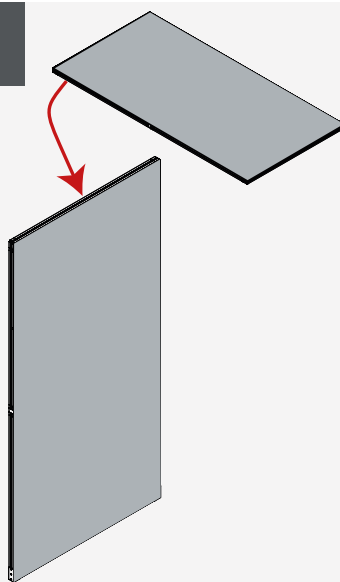
3



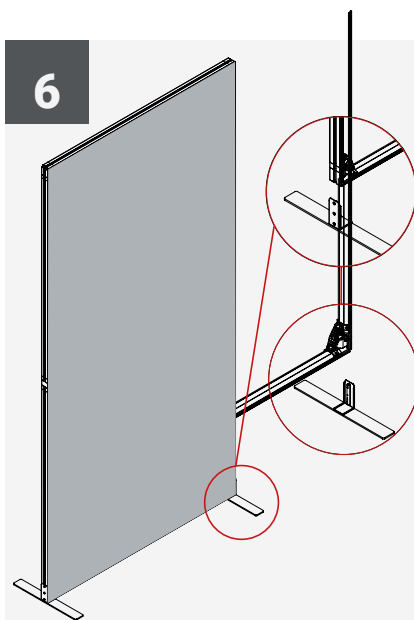
4



5

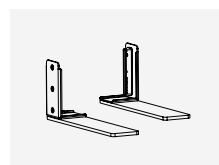


6

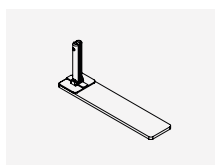


ISTRUZIONI MONTAGGIO

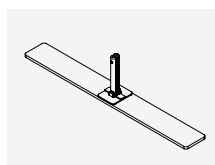
BASI E CONNETTORI



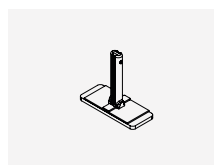
FF-SHF
Mezza base (Coppia)



FF-HFM
Mezza base (Singola)



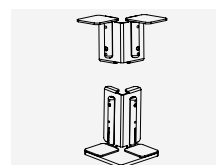
FF-MFF
Base intera (Singola)



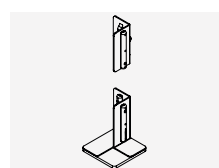
FF-SMF
Base piccola (Singola)



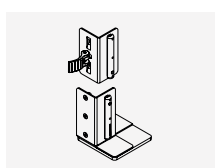
FF-2WC
Kit connettore a 2 vie



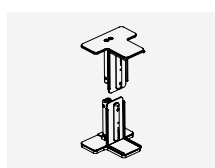
FF-90C
Kit connettore a 90°



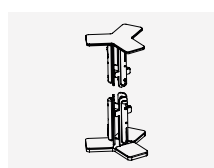
FF-90LIC
Kit connettore interno
sinistro a 90°



FF-90RIC Kit con-
nettore interno destro a 90°



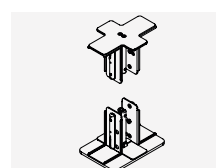
FF-TC
Kit connettore a T



FF-YC
Kit connettore a Y



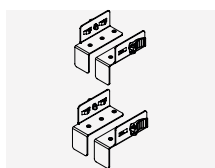
FF-45C
Kit connettore a 45°



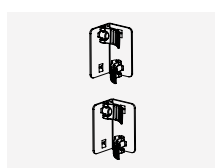
FF-CC
Kit connettore a croce



FF-ABK
Kit sostegno per arco



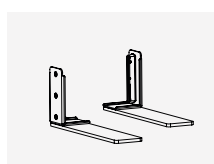
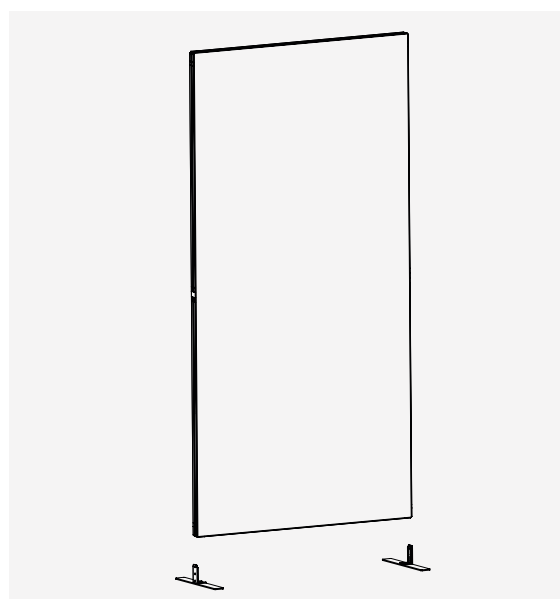
FF-ACC
Kit connettore per arco



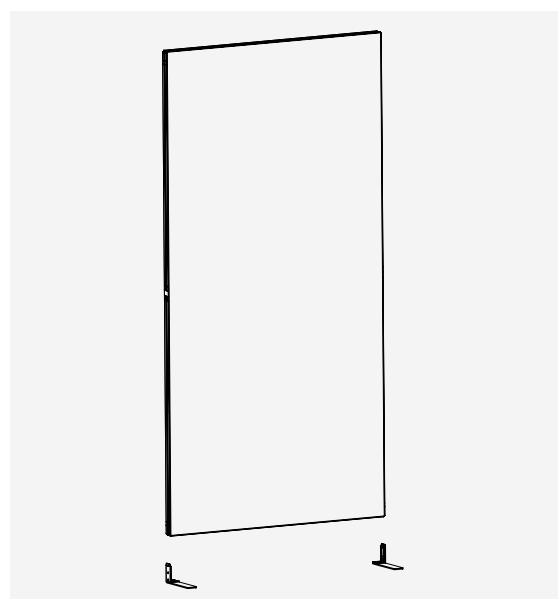
FF-90MIC Kit
connettore centrale a 90°



FF-4WC
Kit connettore a 4 vie



FF-SHF
Mezza base (Coppia)



ISTRUZIONI MONTAGGIO

Lavoriamo ogni giorno per offrirti le migliori soluzioni e prodotti innovativi e di qualità. Questi sviluppi possono apportare modifiche ai prodotti. Le dimensioni sono fornite a titolo indicativo. Le foto sono solo a scopo illustrativo.